




Netzwerk führender
Versicherer im Bereich
betrieblicher Versorgungsungen
aus aller Welt

BETRIEBLICHE
VERSORGUNGSLÖSUNGEN
MULTINATIONALES POOLING

Ein Überblick



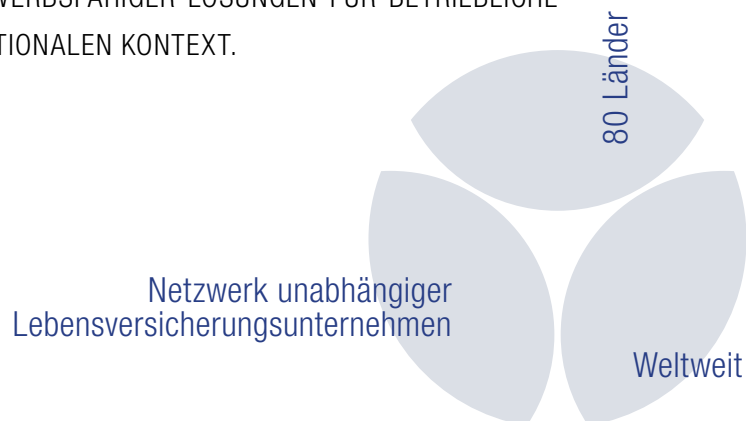
NETZWERK FÜHRENDER
VERSICHERER IM
BEREICH BETRIEBLICHER
VERSORGUNGEN AUS
ALLER WELT

INSUROPE

ENTWICKLUNG
WETTBEWERBSFÄHIGER
LÖSUNGEN FÜR
BETRIEBLICHE
VERSORGUNGEN

DAS INSUROPE-NETZWERK IST EIN ZUSAMMENSCHLUSS UNABHÄNGIGER LEBENSVERSICHERUNGSUNTERNEHMEN. SEIT SEINER GRÜNDUNG IN DEN SPÄTEN 1960ER JAHREN BIETET DIESES NETZWERK DIENSTLEISTUNGEN IM BEREICH DER BETRIEBLICHEN VERSORGUNGEN FÜR MULTINATIONALE FIRMEN AN. HEUTE IST INSUROPE WELTWEIT IN ÜBER 80 LÄNDERN VERTRETEN.

INSUROPE BESCHÄFTIGT SICH MIT MULTINATIONALEM POOLING, EINEM KONZEPT, DAS VERSICHERTE BETRIEBLICHE VERSORGUNGSPLÄNE FÜR MULTINATIONALE FIRMEN ZUSAMMENFASST. IN EINEM GLOBALISIERTEN MARKTUMFELD MIT SIGNIFIKANT GESTIEGENEN AUSGABEN FÜR BETRIEBLICHE VERSORGUNGSPLÄNE BIETET MULTINATIONALES POOLING EINEN HERVORRAGENDEN ANSATZ ZUR MINIMIERUNG DIESER KOSTEN. BEI EINEM GÜNSTIGEN SCHADENSVERLAUF IN DEN BETRACHTETEN VERSORGUNGSPLÄNEN KANN DURCH MULTINATIONALES POOLING EINE BEDEUTENDE REDUKTION DER KOSTEN DER BETRIEBLICHEN VERSORGUNG ERZIELT WERDEN. KERNGESCHÄFT DES INSUROPE-NETZWERKES IST DAHER DIE ENTWICKLUNG WETTBEWERBSFÄHIGER LÖSUNGEN FÜR BETRIEBLICHE VERSORGUNGEN IM INTERNATIONALEN KONTEXT.



Globale Lösungen

EINSPARUNGSPOTENTIAL
DES GLOBALEN ANSATZES



Insurope bietet Lösungen für alle Anforderungen der Risiko- und Altersvorsorge für internationale Firmen und deren Berater:

- ein weitreichendes Netzwerk von bav-Spezialisten in mehr als 80 Ländern
- die vereinte Finanzkraft einiger der größten Versicherungsgruppen weltweit
- lokale Produkte, entwickelt für die Anforderungen der kompletten Vorsorgepalette: Tod, Rente, Berufsunfähigkeit, Unfall, Kranken
- über 40 Jahre Erfahrung im multinationalen Pooling

Globale Strategien für die betriebliche Versorgung

Die fortschreitende Globalisierung hat nachhaltige Auswirkungen auf die Arbeitsweise multinationaler Firmen. International operierende Versicherungsnetzwerke spielen dabei eine zunehmend wichtige Rolle, da immer mehr multinationale Unternehmen globale Strategien im Hinblick auf die betriebliche Versorgung ihrer Mitarbeiter verfolgen. Bei der Einrichtung und Verfolgung dieser Strategien kann ein Netzwerk wie Insurope entscheidende Funktionen übernehmen.

Ziel von Insurope ist die Förderung der globalen Ansätze in der betrieblichen Versorgung. Die dabei von den Konzernen und ihren Niederlassungen benötigten Dienstleistungen können durch Insurope zeitnah und umfassend zur Verfügung gestellt werden.

Der Fokus von Insurope liegt auf der Wirtschaftlichkeit des globalen Ansatzes unter Beachtung der Gesetze und Vorschriften eines jeden Landes.



Multinationales Pooling...

DAS KONZEPT

Multinationales Pooling bietet international operierenden Unternehmen die Möglichkeit von einem günstigen Schadensverlauf in den vorhandenen betrieblichen Vorsorgelösungen zu profitieren.

Weltweit existieren verschiedenste Methoden zur Finanzierung von betrieblichen Versicherungen. Viele multinationale Firmen wählen einen versicherungsbasierten Ansatz als Finanzierungs- methode. Eine multinationale Pooling-Abrechnung dient dabei im Wesentlichen als zweite Abrech- nungsstufe für die versicherten Versorgungspläne auf internationalem Level. Bei diesem Prozess entstehen durch die Zusammenführung aller Versorgungspläne auf internationaler Ebene andere Prämien und Verwaltungskosten als auf rein lokaler Basis. Dadurch können die Kosten der inter- nationalen betrieblichen Versorgung oft erheblich niedriger sein als vorher kalkuliert.

Ein multinationaler Pool vereint versicherte betriebliche Versorgungspläne (Rente, Tod, Berufsun- fähigkeit, Kranken, Unfall) die in zwei oder mehreren Ländern lokal eingerichtet wurden. Beiträge und Leistungsfälle werden durch den jeweiligen Insuurope-Partnersversicherer auf lokaler Ebene gezahlt. Am Ende eines Abrechnungsjahres werden die Einnahmen und Ausgaben eines lokalen Plans durch den entsprechenden Partnersversicherer an das Insuurope Sekretariat in Brüssel wei- tergeleitet.

Auf Basis dieser lokalen Abrechnungsergebnisse wird eine multinationale Abrechnung erstellt, die sowohl gezahlte Beiträge und Leistungen als auch die von Insuurope vorgegebenen einheitlichen Verwaltungskosten enthält. Diese Abrechnung berücksichtigt auch andere Posten, wie z. B. Re- serven, Zinsen, lokale Steuern, lokale Dividenden und Provisionen.

Bei einem günstigen Schadensverlauf entsteht ein Überschuss, der dem Kunden als multinationales Entgelt ausgezahlt wird. Durch Pooling kann eine dauerhafte Reduktion des Kostenniveaus von 8 % bis 15 % erreicht werden. In einzelnen Jahren kann die Höhe des multinationalen Ent- gelts bis zu 80 % der gezahlten Risikoprämien betragen.

- hohe Rating Limits ...deshalb mehr gepoolte Beiträge und ggf. höheres multinationales Entgelt
- weltweite Anwendung der Annahmerichtlinien des Netzwerks ...statt oftmals niedrigere lokale Grenzen
- weltweit einheitliche Insuurope-Skala für Verwaltungskosten ...statt lokaler Gebühren
- volles Spektrum der Poolingsysteme von Loss-Free bis Stop-Loss
- technische Flexibilität und hohe Fachkenntnis
- das leistungsfähigste Multi-Employer-Produkt auf dem Markt: Der Insuurope- Multipool besticht seit der Markteinführung 1984 durch eine durchschnittliche Auszahlungsquote von 39,5 %
- ein interaktives Internet-System (CRM), das Kunden bei dem effektiven Aufbau und der Verwaltung des multinationalen Poolings unterstützt

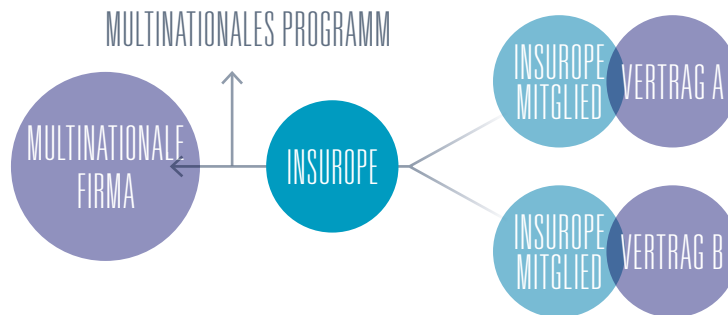
EIN
MULTINATIONALER
POOL BRINGT
VERSICHERTE
VERSORGUNGSPLÄNE
ZUSAMMEN

WAS ZEICHNET
INSUROPE AUS?

Multinationales Pooling...

DAS PRINZIP

Das Multinationale Programm bildet die Rahmenvereinbarung des multinationalen Poolings, mit der die einzelnen Versorgungspläne zusammengefasst werden, die eine multinationale Firma und/oder ihre Tochtergesellschaften mit den Netzwerkpartnern von Insurope unterhalten.



Multinationale Gewinn- und Verlustrechnung

Durch die Zusammenfassung von Versorgungsplänen eines multinationalen Konzerns in Zusammenarbeit mit den Netzwerkpartnern und dem damit verbundenen Risikoausgleich ist die Erstellung einer Gewinn- und Verlustrechnung durch Insurope möglich. Dadurch profitieren Konzerne und ihre Tochtergesellschaften von Überschüssen auf internationaler Basis. Vereinfacht ausgedrückt zeigt diese Gewinn- und Verlustrechnung die Differenz zwischen den Risikobeiträgen und den Leistungen. Ein positiver Saldo steht dem Konzern und/oder seinen Tochtergesellschaften als multinationales Entgelt zur Verfügung.

BESSERE
RISIKOVERTEILUNG

	Vertrag A	Vertrag B	Gesamt
Einkommen Beiträge	100	200	300
Ausgaben Leistungen	50	100	150
Ergebnis	50	100	150

Pooling-Systeme

Ein Pooling-System schützt das Ergebnis einer multinationalen Gewinn- und Verlustrechnung. Insurope bietet eine Vielzahl dieser Sicherungssysteme an.

- Stop-Loss: Ein negatives Ergebnis in der multinationalen Gewinn- und Verlustrechnung wird durch das Insurope-Netzwerk ausgeglichen.
- Loss carry forward: Ein negatives Ergebnis in der Gewinn- und Verlustrechnung wird auf das nächste Abrechnungsjahr übertragen. Die Höhe des negativen vorzutragenden Ergebnisses hängt von dem System der Verlustbegrenzung ab.
- Multipool: Ein negatives Ergebnis in der Gewinn- und Verlustrechnung wird durch Insurope ausgeglichen.
- Variationen: Loss-Free, Global Risk Approach und Captive Reinsurance.

alles ohne Extra-Kosten

Die Kosten für den Schutz der Abrechnung ("risk charge") werden in der Gewinn- und Verlustrechnung von den gezahlten Beiträgen abgezogen, es entstehen KEINE zusätzlichen Kosten.



POOLING SYSTEME

Insurope verfügt über eine Vielzahl von Pooling-Systemen und bietet damit flexible Lösungen zur globalen Absicherung betrieblicher Versicherungen. Die Systeme unterscheiden sich in der Art des Verlustschutzes beziehungsweise der Verlustbegrenzung.

Das Single-Employer-System von Insurope

- Stop-Loss (Verlustausgleich): Ein negatives Ergebnis in der Gewinn- und Verlustrechnung wird vollständig vom Insurope-Netzwerk ausgeglichen.
- Loss Carry Forward (Verlustvortrag): Ein negatives Ergebnis in der Gewinn- und Verlustrechnung wird, abhängig von den Vorgaben der Verlustbegrenzung, auf das nächste Abrechnungsjahr übertragen. Verschiedene Verlustbegrenzungsoptionen sind verfügbar. Eine Begrenzung auf zwei, drei oder fünf Jahre, in denen ein Verlust vorgetragen werden kann („roll over“ Optionen), ist möglich.

Das Multi-Employer-System von Insurope

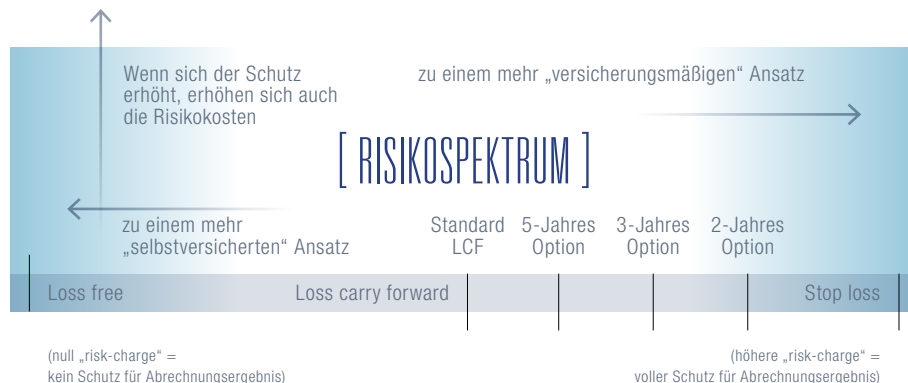
Das firmenübergreifende System von Insurope wird Multipool genannt. Gesichert durch ein Stop-Loss-System werden die Versorgungspläne eines internationalen Konzerns mit den Plänen anderer Insurope-Kunden zusammengeführt. Dadurch wird eine bessere Risikostreuung unter den Konzernen erreicht, deren Verträge nicht groß genug für einen „eigenen“ Pool sind. Der Multipool ist auch geeignet für große Firmen, die aktuell nur eine relativ kleine Anzahl von Verträgen mit Insurope Partnergesellschaften haben.

Merkmale der Pooling-Systeme

- Globale Freigrenzen für die Gesundheitsprüfung („globale free cover limits“): bestimmen die Höhe der Deckung, die von den Netzwerk-Partnern ohne Gesundheitsprüfung angeboten wird. Oftmals sind diese Grenzen deutlich höher als die lokalen Annahmerichtlinien.
- Globale Rating Limits: schützen die Gewinn- und Verlustrechnung vor hohen individuellen Leistungsfällen und sorgen für eine optimale Balance zwischen dem Schutz des Abrechnungsergebnisses und einem höchstmöglichen multinationalen Entgelt.
- Verwaltungskosten („administration charge“): sind die in der Abrechnung angesetzten internationalen Verwaltungskosten nach der weltweit einheitlichen Insurope-Netzwerkskala.
- Risikokosten („risk charge“): dienen der Sicherung des Abrechnungsergebnisses im jeweiligen Pooling-System.“

Multinationales Pooling ist ein Mechanismus, der es Firmen ermöglicht, durch die Zusammenfassung der Versorgungspläne von einem multinationalen Risikoausgleich zu profitieren. Die verschiedenen Pooling-Systeme sorgen für eine Verlustbegrenzung bzw. für einen kompletten Schutz vor Verlusten. Das Loss-Carry-Forward-System tendiert durch den integrierten Verlustvortrag zu einer mehr selbstversicherten Herangehensweise.

>



Wichtiger Hinweis: Die anfallenden Risiko- und Verwaltungskosten in einem multinationalen Programm sind Bestandteil der eingehenden Prämien und keine zusätzlichen Kosten.

GLOBAL FREE COVER LIMITS UND GLOBAL RATING LIMITS

Global Free Cover Limits: Diese Grenzen werden im Rahmen des Poolings von allen Netzwerkpartnern ohne Gesundheitsprüfung angeboten. In den meisten Fällen sind die Insurope Free Cover Limits deutlich höher als die entsprechenden lokalen Annahmerichtlinien.

Global Rating Limits: Diese Grenzen schützen die Gewinn- und Verlustrechnung durch das Ausschließen von Prämien und Leistungen, die eine bestimmte Grenze übersteigen. Dadurch wird der Einfluss hoher individueller Leistungsfälle auf die Gewinn- und Verlustrechnung begrenzt.

Die unten aufgeführten globalen „Free Cover Limits“ und „Rating Limits“ sind jeweils ab 1. Januar für ein Kalenderjahr gültig.

Die in der Gewinn- und Verlustrechnung anzusetzenden Rating Limits werden erstmalig bei Beginn eines Multinationalen Programms festgelegt. Anpassungen erfolgen zum jeweiligen Jahrestag des Multinationalen Programms. Dabei wird ein eventuell anzuwendender Wechselkurs am ersten Arbeitstag im Oktober des vergangenen Jahres zugrunde gelegt.

Jedes Jahr werden die Free Cover und Rating Limits den multinationalen Konzernen mitgeteilt. Inflation und Wechselkursschwankungen machen eine jährliche Überprüfung der Limits notwendig.

Multinationale Pools individueller Firmen

Globale Free Cover und globale Rating Limits für Pools mit mehr als 5.000 Versicherten

Versicherungssumme bei Tod oder Berufs-/Erwerbsunfähigkeit*	€ 1.150.000
Berufs-/Erwerbsunfähigkeitsrente (pro Jahr) oder	€ 85.000
Versicherungssumme bei Berufs-/Erwerbsunfähigkeit	€ 1.150.000

Globale Free Cover und globale Rating Limits für Pools mit weniger als 5.000 Versicherten

Versicherungssumme bei Tod oder Berufs-/Erwerbsunfähigkeit*	€ 850.000
Berufs-/Erwerbsunfähigkeitsrente (pro Jahr) oder	€ 65.000
Versicherungssumme bei Berufs-/Erwerbsunfähigkeit	€ 850.000

Multipool**

Global Free Cover und globale Rating Limits

Versicherungssumme bei Tod oder Berufs-/Erwerbsunfähigkeit***	€ 700.000
Berufs-/Erwerbsunfähigkeitsrente (pro Jahr) oder	€ 45.000
Versicherungssumme bei Berufs-/Erwerbsunfähigkeit	€ 700.000

Die obengenannten Grenzen gelten für 2014.

Aktuelle Grenzen sind standing verfügbar unter www.insurope.com

*dies gilt für Gesamttodesfallsummen einschließlich Hinterbliebenenrenten

**im Multipool können niedrigere Grenzen gelten als Standardgrenzen für einen Gesamtpoolumfang von weniger als 500 Versicherten

*** Bei Berufs- und Erwerbsunfähigkeit gelten die lokalen Definitionen



LOSS-CARRY-FORWARD-ABRECHNUNG

Bei diesem Beispiel handelt es sich um eine Loss-Carry-Forward (Verlustvortrag)-Abrechnung (€) für einen multinationalen Konzern mit Plänen in 9 Ländern. Die Pläne in Belgien und Dänemark enthalten Altersrenten; in allen anderen Ländern sind nur Risikoleistungen versichert. Obwohl eingetretene Todesfälle in Japan ein negatives Ergebnis für diesen Vertrag verursacht haben, ergibt die Loss-Carry-Forward-Abrechnung insgesamt ein positives Ergebnis von 70.975,00 €.

Land	Australien	Belgien	Dänemark	Frankreich	Japan	Norwegen	Singapur	Spanien	UK	GESAMT
Einnahmen										
Deckungskapital										
- Vertragliche Leistungen	0	418.533	505.871	0	0	0	0	0	0	924.404
- Lokale Überschüsse	9.065	17.296	0	0	26.748	0	0	611	0	53.720
- IBNR	0	0	0	0	0	0	0	0	0	0
- Karenzzeit	13.618	6.771	0	0	0	0	0	0	23.731	44.120
- Berufsunfähigkeitsfälle	0	0	0	7.575	0	0	0	0	148.021	155.596
- Krankenversicherung	0	923	0	55.380	0	0	2.485	0	0	58.788
Beiträge	48.584	85.483	76.689	191.765	53.847	1.053	190.426	15.312	97.745	760.904
Zinsen	1.825	24.141	38.387	2.046	-87	35	598	210	11.803	78.958
Überschäden	0	0	0	0	0	0	0	0	0	0
Gesamt	73.092	553.147	620.947	256.766	80.508	1.088	193.509	16.133	281.300	2.076.490
Ausgaben										
Deckungskapital										
- Vertragliche Leistungen	0	458.329	455.789	0	0	0	0	0	0	914.118
- Lokale Überschüsse	11.116	19.743	0	0	0	0	0	709	0	31.568
- IBNR	0	0	0	0	0	0	0	0	0	0
- Karenzzeit	14.575	4.104	0	0	0	0	0	0	24.911	43.590
- Berufsunfähigkeitsfälle	0	0	0	29.323	0	0	0	0	55.008	84.331
- Krankenversicherung	0	628	0	39.557	0	0	0	0	0	40.185
Gezahlte Leistungen										
- Tod	0	0	0	2.171	165.289	0	0	0	0	167.460
- Berufsunfähigkeit	0	0	0	0	0	0	5.848	0	69.941	75.789
- Krankenversicherung	0	515	0	90.662	0	0	132.695	0	0	223.872
- Rückkauf	0	41.966	148.493	0	0	0	0	0	0	190.459
- Ablauf	0	0	0	0	0	0	0	0	0	0
- Überschadenbeiträge	614	1.804	1.446	20.561	0	0	0	0	10.511	34.936
- Indexierungsbeitrag	0	0	0	4.902	0	0	0	0	0	4.902
- Verlängerungsoption	1.943	0	0	0	0	0	0	0	0	1.943
- Provisionen	0	2.133	0	10.145	2.144	0	9.521	524	0	24.467
- lokale Steuern	1.214	50	0	7.503	824	0	0	0	0	9.591
- Verwaltungskosten	4.213	9.715	8.436	14.310	4.670	316	34.492	2.297	7.763	86.212
- Risikokosten	3.704	1.227	1.154	10.066	2.154	76	7.185	1.148	6.073	32.787
- Lokale Überschüsse	9.065	987	0	0	26.748	0	0	2.505	0	39.305
Gewinn/Verlust	26.648	11.946	5.629	27.566	-121.321	696	3.768	8.950	107.093	70.975
Gesamt	73.092	553.147	620.947	256.766	80.508	1.088	193.509	16.133	281.300	2.076.490
Versicherte Personen	118	15	12	139	214	9	482	26	128	1.143

Besondere Hinweise: Für Japan wurden negative Zinsen belastet, da die geltend gemachten Todesfallleistungen zu einem negativen Zahlungsfluss während des Jahres führten. Kunden können die Währung der Abrechnung wählen. Die genannte gemeinsame Währung in dieser Abrechnung dient lediglich zu Präsentationszwecken. Alle Gelder werden in lokalen Währungen abgerechnet und erst dann in eine gemeinsame Währung umgerechnet, wenn die multinationale Abrechnung erstellt wird.

STOP-LOSS-ABRECHNUNG

Bei diesem Beispiel handelt es sich um eine Stop-Loss-Abrechnung (€) für eine multinationale Firma mit Plänen in 9 Ländern. Die Pläne in Belgien und Dänemark enthalten Altersrenten, wobei in allen anderen Ländern nur Risikoleistungen versichert sind. Obwohl eingetretene Todesfälle in Japan ein negatives Ergebnis für diesen Vertrag verursacht haben, ergibt die Stop-Loss-Abrechnung ein positives Ergebnis von 32.974,00 €.

Dieser Betrag steht der multinationalen Firma als multinationales Entgelt zur Verfügung.

Land	Australien	Belgien	Dänemark	Frankreich	Japan	Norwegen	Singapur	Spanien	UK	GESAMT
Einnahmen										
Deckungskapital										
- Vertragliche Leistungen	0	418.533	505.871	0	0	0	0	0	0	924.404
- Lokale Überschüsse	9.065	17.296	0	0	26.748	0	0	611	0	53.720
- IBNR	0	0	0	0	0	0	0	0	0	0
- Karenzzeit	13.618	6.771	0	0	0	0	0	0	23.731	44.120
- Berufsunfähigkeitsfälle	0	0	0	7.575	0	0	0	0	148.021	155.596
Krankenversicherung	0	923	0	55.380	0	0	2.485	0	0	58.788
Beiträge	48.584	85.483	76.689	191.765	53.847	1.053	190.426	15.312	97.745	760.904
Zinsen	1.825	24.141	38.387	2.046	-87	35	598	210	11.803	78.958
Überschäden	0	0	0	0	0	0	0	0	0	0
Gesamt	73.092	533.147	620.947	256.766	80.508	1.088	193.509	16.133	281.300	2.076.490
Ausgaben										
Deckungskapital										
- Vertragliche Leistungen	0	458.329	455.789	0	0	0	0	0	0	914.118
- Lokale Überschüsse	11.116	19.743	0	0	0	0	0	709	0	31.568
- IBNR	0	0	0	0	0	0	0	0	0	0
- Karenzzeit	14.575	4.104	0	0	0	0	0	0	24.911	43.590
- Berufsunfähigkeitsfälle	0	0	0	29.323	0	0	0	0	55.008	84.331
- Krankenversicherung	0	628	0	39.557	0	0	0	0	0	40.185
Gezahlte Leistungen										
- Tod	0	0	0	2.171	165.289	0	0	0	0	167.460
- Berufsunfähigkeit	0	0	0	0	0	0	5.848	0	69.941	75.789
- Krankenversicherung	0	515	0	90.662	0	0	132.695	0	0	223.872
- Rückkauf	0	41.966	148.493	0	0	0	0	0	0	190.459
- Ablauf	0	0	0	0	0	0	0	0	0	0
- Überschadenbeiträge	614	1.804	1.446	20.561	0	0	0	0	10.511	34.936
- Indexierungsbeitrag	0	0	0	4.902	0	0	0	0	0	4.902
- Verlängerungsoption	1.943	0	0	0	0	0	0	0	0	1.943
- Provisionen	1.943	0	0	0	0	0	0	0	0	1.943
- lokale Steuern	0	2.133	0	10.145	2.144	0	9.521	524	0	24.467
- Verwaltungskosten	1.214	50	0	7.503	824	0	0	0	0	9.591
- Risikokosten	4.213	9.715	8.436	14.310	4.670	316	34.492	2.297	7.7763	86.212
- Stop Loss Prämie	10.001	2.817	2.728	19.589	5.816	205	10.135	3.101	16.396	70.788
- Lokale Überschüsse	9.065	987	0	0	26.748	0	0	2.505	0	39.305
Gewinn/Verlust	20.351	10.356	4.055	18.043	-124.983	567	818	6.997	96.770	32.974
Gesamt	73.092	553.147	620.947	256.766	80.508	1.088	193.509	16.133	281.300	2.076.490
versicherte Personen	118	15	12	139	214	9	482	26	128	1.143

Besondere Hinweise: Für Japan wurden negative Zinsen belastet, da die geltend gemachten Todesfallleistungen zu einem negativen Zahlungsfluss während des Jahres führten.

Kunden können die Währung der Abrechnung wählen (siehe Fußnote S. 11).

MULTIPOOL-ABRECHNUNG

Bei diesem Beispiel handelt es sich um eine Multipool-Abrechnung (€) für eine multinationale Firma mit Plänen in 4 Ländern. Obwohl Todesfälle in Japan insgesamt ein negatives Ergebnis für diese einzelne Multipool-Abrechnung verursachen, ist ein multinationales Entgelt zahlbar hinsichtlich der positiven Ergebnisse in Australien, Norwegen und Singapur. Dieses Beispiel geht davon aus, dass insgesamt das Ergebnis der Multipool-Abrechnung mehrerer Arbeitgeber für das in Frage kommende Jahr positiv ist.

Das multinationale Entgelt für diese spezielle multinationale Firma beläuft sich auf € 10.682,00, die Summe aus € 8.973,00, € 237,00 und € 1.472,00.

Land	Australien	Japan	Norwegen	Singapur	GESAMT
Einnahmen					
Deckungskapital					
- Vertragliche Leistungen	0	0	0	0	0
- Lokale Überschüsse	9.065	26.748	0	0	35.813
- IBNR	0	0	0	0	0
- Karenzzeit	13.618	0	0	0	13.618
- Berufsunfähigkeitsfälle	0	0	0	0	0
- Krankenversicherung	0	0	0	2.485	2.485
Beiträge	48.584	53.847	1.053	190.426	293.910
Zinsen	0	0	0	0	0
Überschäden	0	0	0	0	0
Gesamt	71.267	80.595	1.053	192.911	345.826
Ausgaben					
Deckungskapital					
- Vertragliche Leistungen	0	0	0	0	0
- Lokale Überschüsse	11.116	0	0	0	11.116
- IBNR	0	0	0	0	0
- Karenzzeit	14.575	0	0	0	14.575
- Berufsunfähigkeitsfälle	0	0	0	0	0
- Krankenversicherung	0	0	0	0	0
Gezahlte Leistungen					
- Tod	0	165.289	0	0	165.289
- Berufsunfähigkeit	0	0	0	5.848	5.848
- Krankenversicherung	0	0	0	132.695	132.695
- Rückkauf	0	0	0	0	0
- Ablauf	0	0	0	0	0
- Überschadenbeiträge	614	0	0	0	614
- Indexierungsbeitrag	0	0	0	0	0
- Verlängerungsoption	1.943	0	0	0	1.943
- Provisionen	0	2.144	0	9.521	11.665
- Lokale Steuern	1.214	824	0	0	2.038
- Verwaltungskosten	4.213	4.670	316	34.492	43.691
- Risikokosten	2.889	1.680	59	6.150	10.778
- Lokale Überschüsse	9.065	26.748	0	0	35.813
Überschuss vor Abzug der Multipool-Verluste	25.638	-120.760	678	4.205	-90.239
Gesamt	71.267	80.595	1.053	192.911	345.826
Multinationale Dividende	8.973	0	237	1.472	10.682
Versicherte Personen	118	214	9	482	823

Kunden können die Währung der Abrechnung wählen (siehe Fußnote S. 11).



WELTWEITE PRÄSENZ

Land	Netzwerk-Partner
Ägypten	CIL Commercial International Life
Albanien	SIGAL UNIQA
Anguilla	Sagicor Anguilla
Antigua	Sagicor Antigua
Argentinien	HSBC Seguros
Aruba	Sagicor Aruba
Australien	AMP
Barbados	Sagicor Barbados
Belgien	AG Insurance
Belize	Sagicor Belize
Bosnien-Herzegowina	UNIQA
Brasilien	Icatu Seguros
Bulgarien	UNIQA
Chile	Bice Vida
China	Ping An
Curacao	Sagicor Curacao
Dänemark	Danica Pension
Deutschland	ALTE LEIPZIGER
Dominica	Sagicor Dominica
Estland	ERGO Life
Finnland	Mandatum Life
Frankreich	Groupama GAN Vie
Grenada/Carricou	Sagicor Grenada
Griechenland	International Life
Großbritannien	Canada Life
Großbritannien	BUPA UK
Großbritannien	BUPA International
Guernsey	Nordben Life and Pension Insurance
Hong Kong	Manulife
Indien	HDFC Standard Life
Indonesien	Great Eastern Life
Irland	New Ireland
Italien	UnipolSAi Assicurazioni S.p.A.
Jamaica	Sagicor Life of Jamaica
Japan	Asahi Mutual
Japan	AXA
Jungferninseln (britisch)	Sagicor Virgin Islands (British)
Kanada	Standard Life Canada
Karibik	Sagicor Life Inc
Kosovo	Sigal UNIQA
Kroatien	UNIQA
Lettland	ERGO Latvia
Liechtenstein	Baloise Liechtenstein

Land	Netzwerk-Partner
Litauen	ERGO Life
Luxemburg	Cardif Lux Vie
Malaysia	Allianz Life Insurance
Marokko	RMA Watanya
Mazedonien	SIGAL Uniqa
Mexiko	Grupo Nacional Provincial
Monaco	Gan Monaco
Montenegro	UNIQA
Montserrat	Sagicor Montserrat
Neuseeland	AMP
Niederlande	Delta Lloyd
Norwegen	Storebrand
Österreich	UNIQA
Panama	Sagicor Panama
Peru	Pacifico Vida
Phillipinen	Asian Life
Polen	Aviva
Portugal	T-Vida, Tranquilidade
Puerto Rico	Prudential Puerto Rico
Rumänien	UNIQA Asigurari SA
Russland	ERGO Life
Santa Lucia	Sagicor St Lucia
Schweden	SPP
Schweiz	Baloise
Serbien	UNIQA
Singapur	AXA Life Insurance Singapore Pte Ltd.
Slowakei	UNIQA
Spanien	Espana
St Martin	Sagicor St Martin
St Vincent	Sagicor St Vincent
St. Kitts	Sagicor St Kitts
Südafrika	Sanlam
Südkorea	Kyobo Life
Taiwan	China Life
Thailand	SCB Life
Trinidad & Tobago	Sagicor Trinidad and Tobago
Tschechische Republik	UNIQA Pojistovna
Türkei	Groupama Emeklilik
Ukraine	UNIQA
Ungarn	UNIQA Biszosito Zrt.
USA	Prudential
Vietnam	Baoviet
Zypern	Universal Life

Jede Namensänderung und/oder jeder zusätzliche Netzwerk-Partner werden zeitnah aktualisiert und können unter www.insurope.com eingesehen werden.

Insurope Geschäft kann von Netzwerkpartnern von Insurope nur in den Ländern abgeschlossen werden, in denen sie Insurope als Netzwerkpartner vertreten.

ZENTRALE BÜROS DES INSUROPE NETZWERKS

INSUROPE SCRL/CVBA INSUROPE OSTEUROPA INSUROPE MITTELEUROPA INSUROPE SÜDEUROPA

Avenue Des Arts 9 BOX 2
1210 Brussels, BELGIUM
T +32-2 286 50 60
F +32-2 286 50 70
info@insurope.com

INSUROPE DEUTSCHLAND

Martin-Buber-Weg 11,
71686 Remseck, Germany
T +49-7146 407 160
F +49-7146 407 161

INSUROPE NORDIC

c/o Mandatum Life
Bulevardi 56
FIN-00120 Helsinki, Finland
T +358 9 644 080
F +358 10 716 7503

INSUROPE GB & IRLAND

Knowledge Centre,
Wyboston Lakes
Great North Road,
Wyboston, Beds MK44 3BY
UNITED KINGDOM
T +44 1480 479 322
F +44 1480 210 362

INSUROPE AMERICAS

420 Lexington Avenue,
Suite 2856-60,
New York, NY 10170, USA
T +1-212 682 0194

INSUROPE Ostküste USA

7 Alfred Drive
Po Box 861
Tolland, CT 06084, USA
T +1-860 872 7170

INSUROPE Mittlerer Westen USA

5047 North Kostner Avenue
Chicago, IL 60630, USA
T +1-646 732 1995

INSUROPE Westküste USA

PO Box 16994
Irvine, CA 92623-6994, USA
T +1-714 760 4291
F +1-212 682 6051

INSUROPE Kanada

5047 North Kostner Avenue
Chicago, IL 60630, USA
T +1-646 732 1995

INSUROPE Lateinamerika

420 Lexington Avenue,
Suite 2114-15
New York, NY 10170, USA
T +1-212 682 0194

INSUROPE Asia Pazifik

c/o AXA Life Insurance
Singapore Pte Ltd.
8 Shenton Way
#27-02, AXA Tower
Singapore, 068811
SINGAPORE
T +65 6327 9116

INSUROPE CHINA

21F No. 1333 LujiaZui Ring Road
PuDong New District
Shanghai, 200120
SHANGHAI
T +86 13402138210

Jede Namensänderung und/oder jeder zusätzliche Netzwerk-Partner wird zeitnah aktualisiert und kann unter www.insurope.com eingesehen werden



Unabhängiger Berater für betriebliche Versorgungslösungen

Das Insurope-Netzwerk ist ein renommierter Pooling-Spezialist und kooperiert seit langem mit vielen Maklern und Beratern im internationalen Umfeld. Zentrales Element des Insurope Produkt- und Dienstleistungsangebots ist die Aus- und Weiterbildung von Maklern und Beratern.

Für nähere Informationen zu den Aus- und Weiterbildungsangeboten schreiben Sie bitte an folgende E-Mail-Adresse: info@insurope.com

Informationen und Beratung bei betrieblichen Versorgungslösungen auf nationaler Ebene

Das Insurope-Netzwerk stellt auf seiner Internet-Seite prägnante Informationen über die Versorgungsstrukturen in den einzelnen Mitgliedsländern* zur Verfügung.

Durch diese Informationen erhalten internationale Kunden und Berater Zugang zum Wissen der lokalen Experten.

* Siehe www.insurope.com unter dem Abschnitt „partners section“, indem Sie auf den Namen des betreffenden Landes klicken.



Globale Lösungen...im lokalen Fokus



INSUROPE SCRL/CVBA
Avenue Des Art 9 BOX 2 • 1210 Brussels • Belgium
Tel: +32 2 286 50 60 • Fax: +32 2 286 50 70
www.insurope.com
info@insurope.com