



Herzlich willkommen!

**Presse-Frühstück
ALTE LEIPZIGER – HALLESCHE Konzern**

Oberursel, 10. Juni 2010





Agenda

1. Geschäftsjahr 2009

2. Aktuelle Entwicklung 2010

3. Fragen und Diskussion




1. Geschäftsjahr 2009

Überblick ALTE LEIPZIGER – HALLESCHE Konzern

Starkes Wachstum und finanzielle Stabilität

- **Marktüberdurchschnittliches Wachstum**
- **Stabile Ertragsentwicklung – ausgezeichnete Rentabilität**
- **BilMoG umgesetzt – Pensionsrückstellungen voll ausfinanziert**
- **Exzellente Sicherheitslage**





ALTE LEIPZIGER

Lebensversicherung auf Gegenseitigkeit





1. Geschäftsjahr 2009 – ALTE LEIPZIGER Leben

Die wichtigsten Fakten im Überblick

■ Wachstum

- Beitragswachstum (+ 9,4 %) über Branche (+ 6,6 %)

- Neugeschäftswachstum über Branche

Lfd. Beiträge: AL: + 25,8 % Branche: - 15,4 %

Einmalbeiträge AL: + 68,3 %* Branche: + 59,3 %

(* überwiegend aus bAV und aufgeschobener Rentenversicherung)

■ Rentabilität

- Gesamrentabilität wegen überdurchschnittlich guter Kapitalanlagen und versicherungstechnischer Ergebnisse über Branche

- Kostensenkungsprogramm erfolgreich umgesetzt

■ Sicherheit

- Eigenkapitalzuführung von 40 Mio. € baut exzellente Sicherheitslage weiter aus (ASSEKURATA-Einstufung)

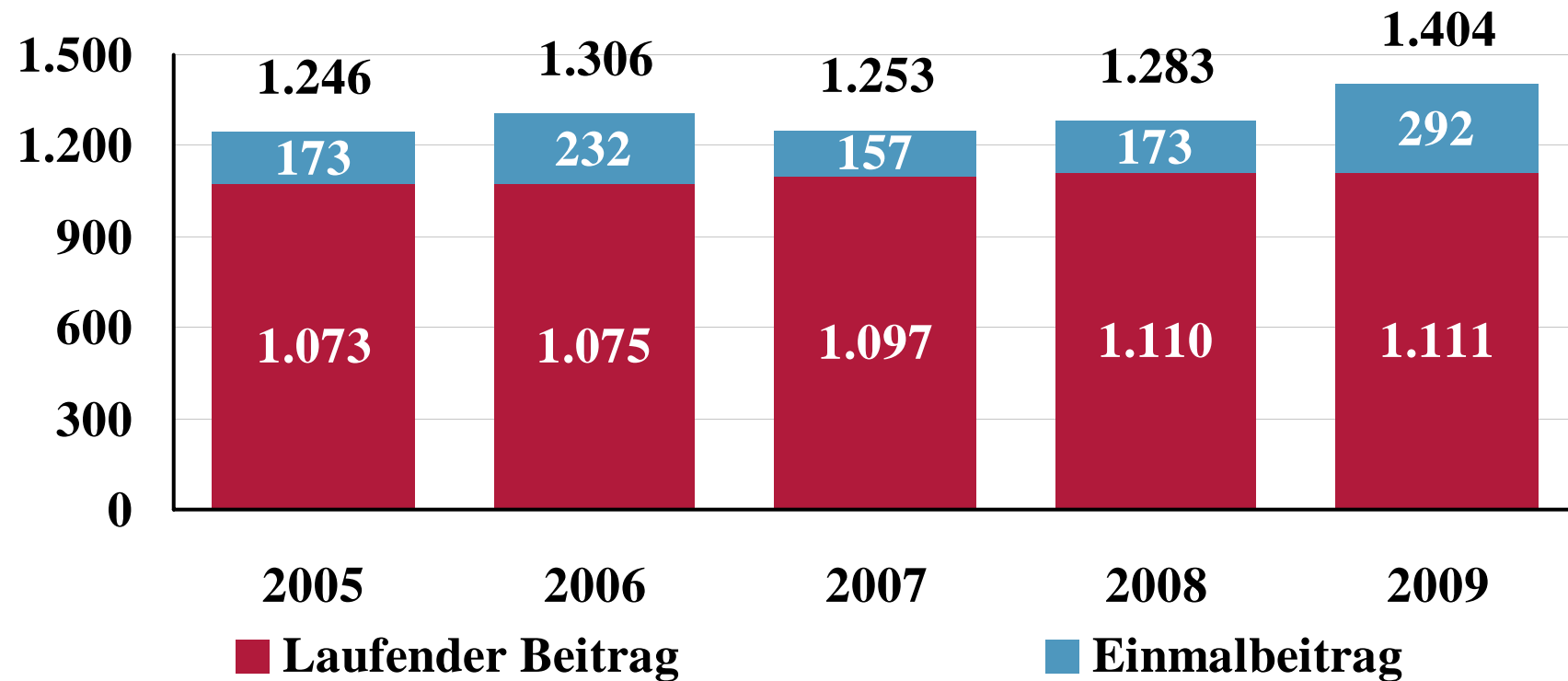
- Keine stillen Lasten gemäß § 341 b HGB



1. Geschäftsjahr 2009 – ALTE LEIPZIGER Leben

Gebuchte Bruttobeiträge

Mio. €



Gebuchte Bruttobeiträge deutlich über Vorjahr

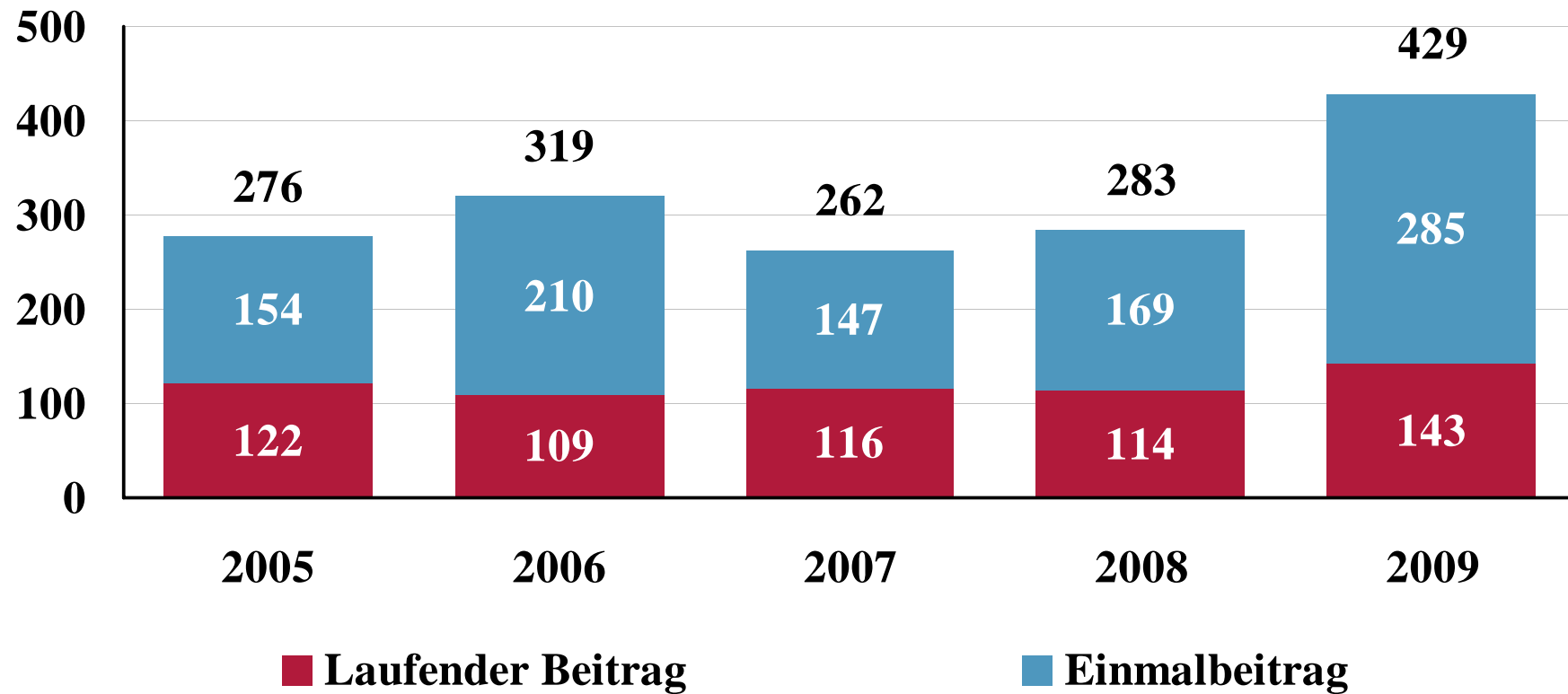
Differenzen in den Summen durch Rundungen



1. Geschäftsjahr 2009 – ALTE LEIPZIGER Leben

Neugeschäft

Mio. €



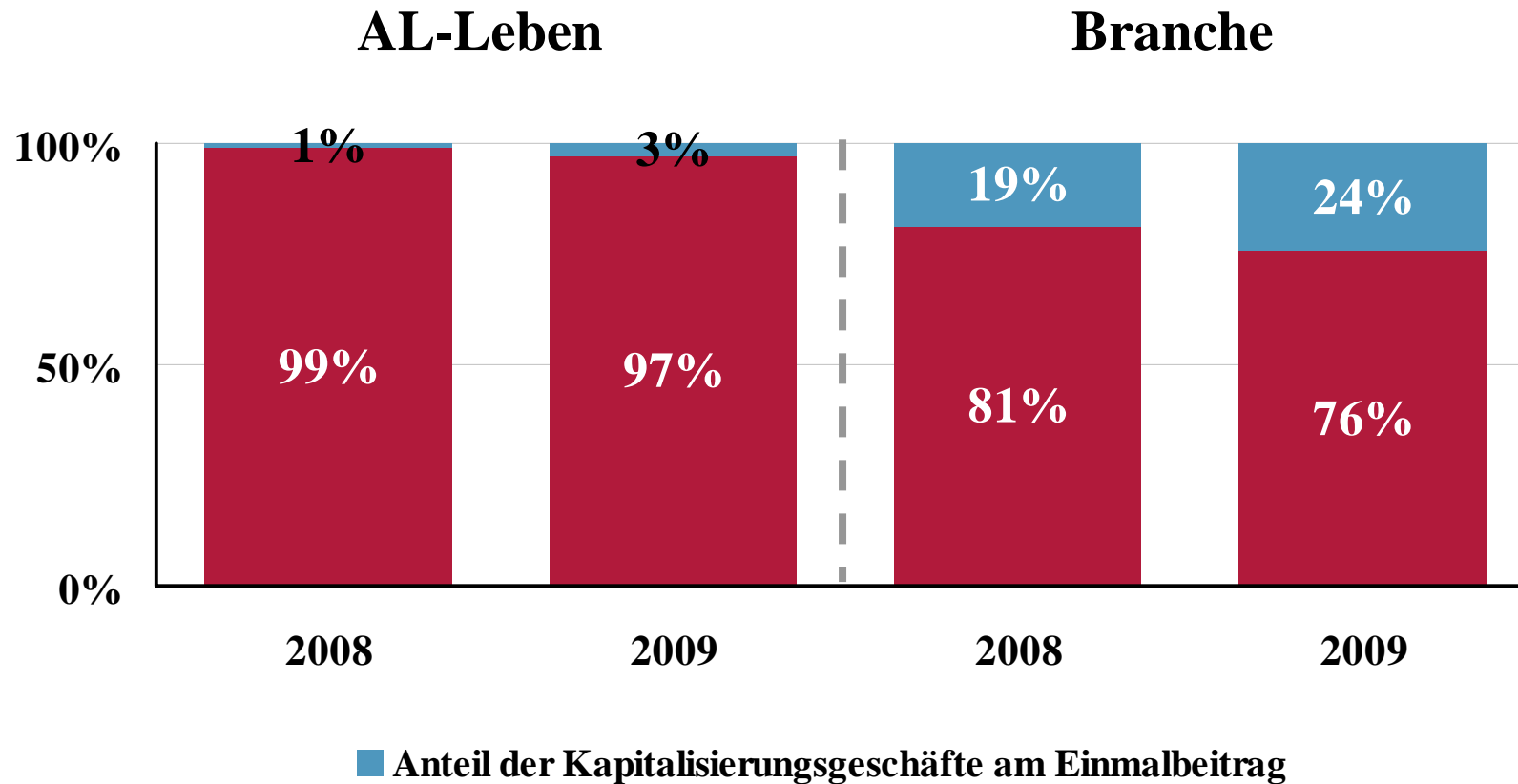
Neugeschäft wächst stark bei Einmalbeiträgen, aber auch beim laufenden Beitrag

Differenzen in den Summen durch Rundungen



1. Geschäftsjahr 2009 – ALTE LEIPZIGER Leben

Einmalbeiträge: Anteil Kapitalisierungsgeschäft im Branchenvergleich

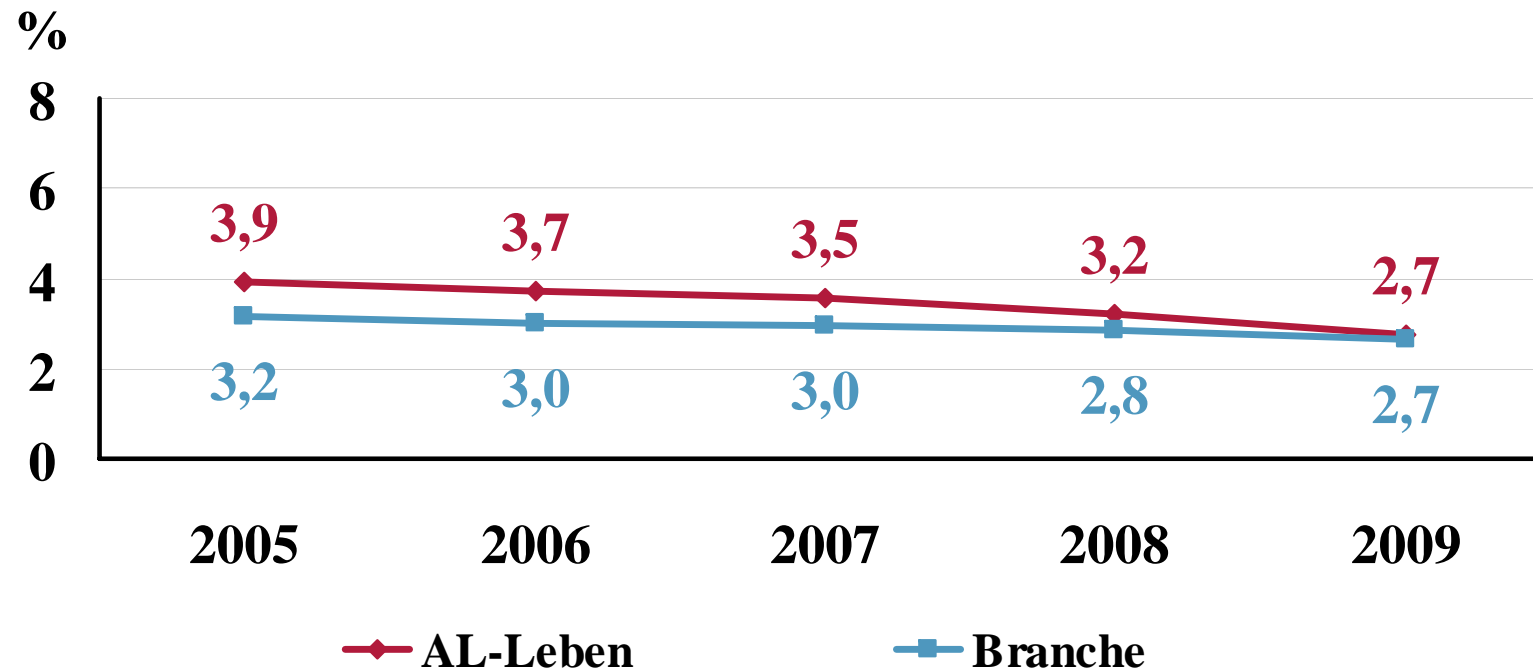


Ertragsorientierung vor Wachstumsorientierung



1. Geschäftsjahr 2009 – ALTE LEIPZIGER Leben

Verwaltungskostenquote*



Verwaltungskostenquote deutlich unter Vorjahr, Branchenniveau erreicht

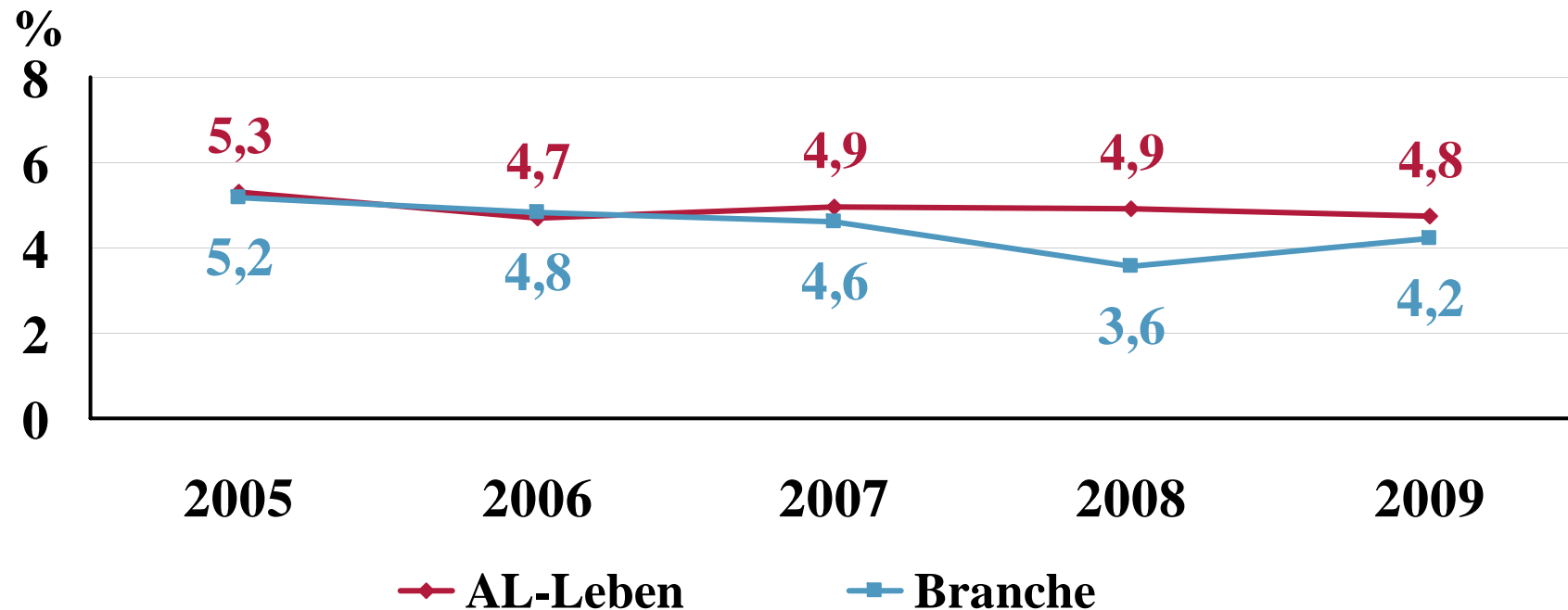
* in Prozent der gebuchten Bruttobeiträge

Quelle: GDV



1. Geschäftsjahr 2009 – ALTE LEIPZIGER Leben

Nettoverzinsung der Kapitalanlagen*



Nettoverzinsung weiterhin klar über Branchenniveau

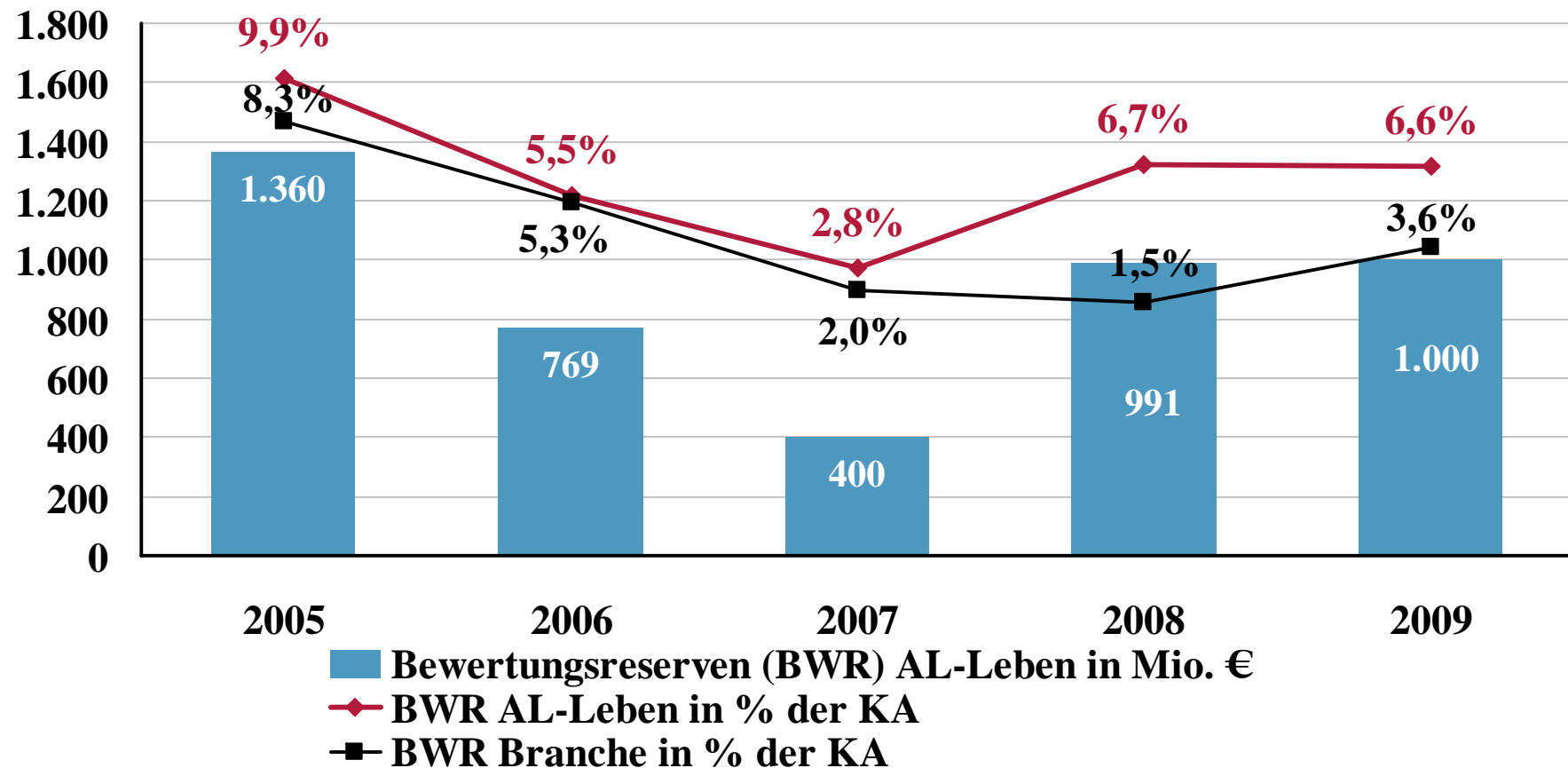
* in Prozent der durchschnittlichen Kapitalanlagen

Quelle: GDV



1. Geschäftsjahr 2009 – ALTE LEIPZIGER Leben

Bewertungsreserven



AL-Leben hält mit 1 Milliarde € hohes Niveau der Bewertungsreserven – deutlich über dem Branchenwert

Quelle: AL-Leben, GDV Umfrage, Hochrechnung auf alle Lebensversicherer. Differenzen in den Summen durch Rundung
Branche = gewichteter Mittelwert

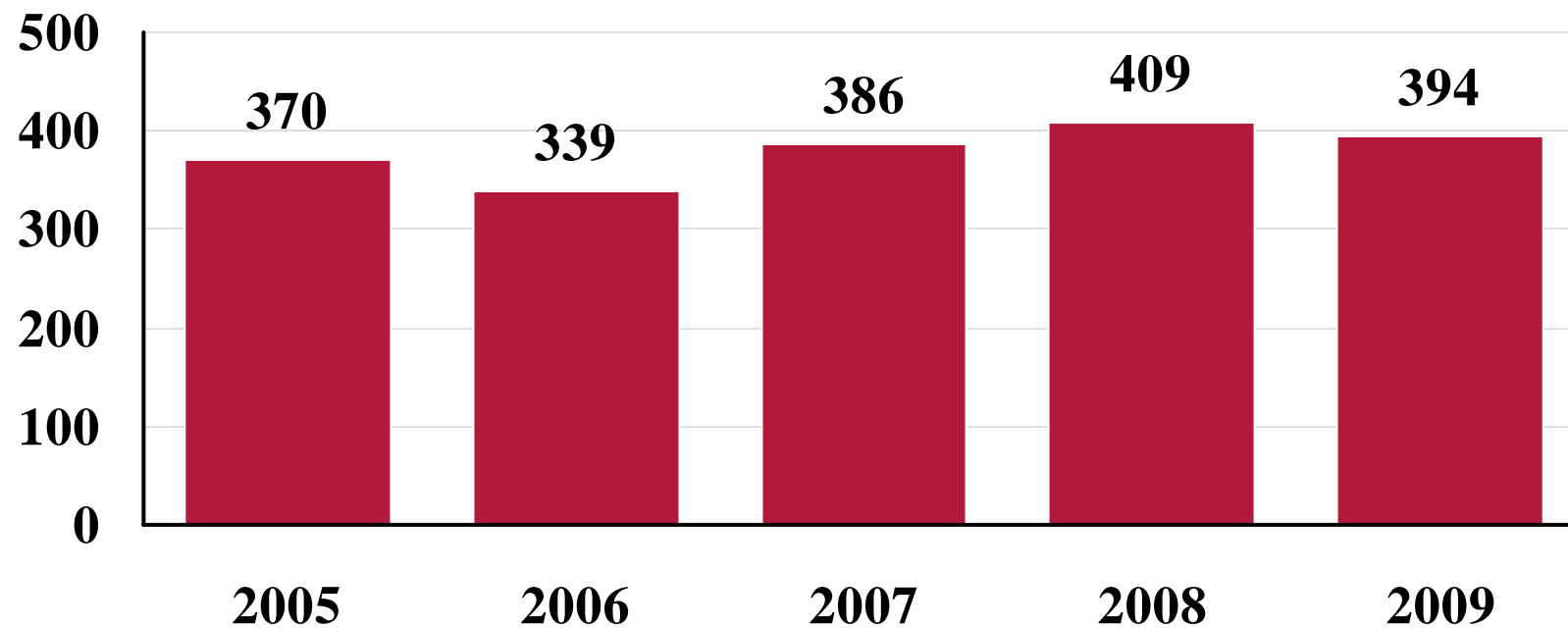
Quelle: GDV, upc



1. Geschäftsjahr 2009 – ALTE LEIPZIGER Leben

Überschuss*

Mio. €



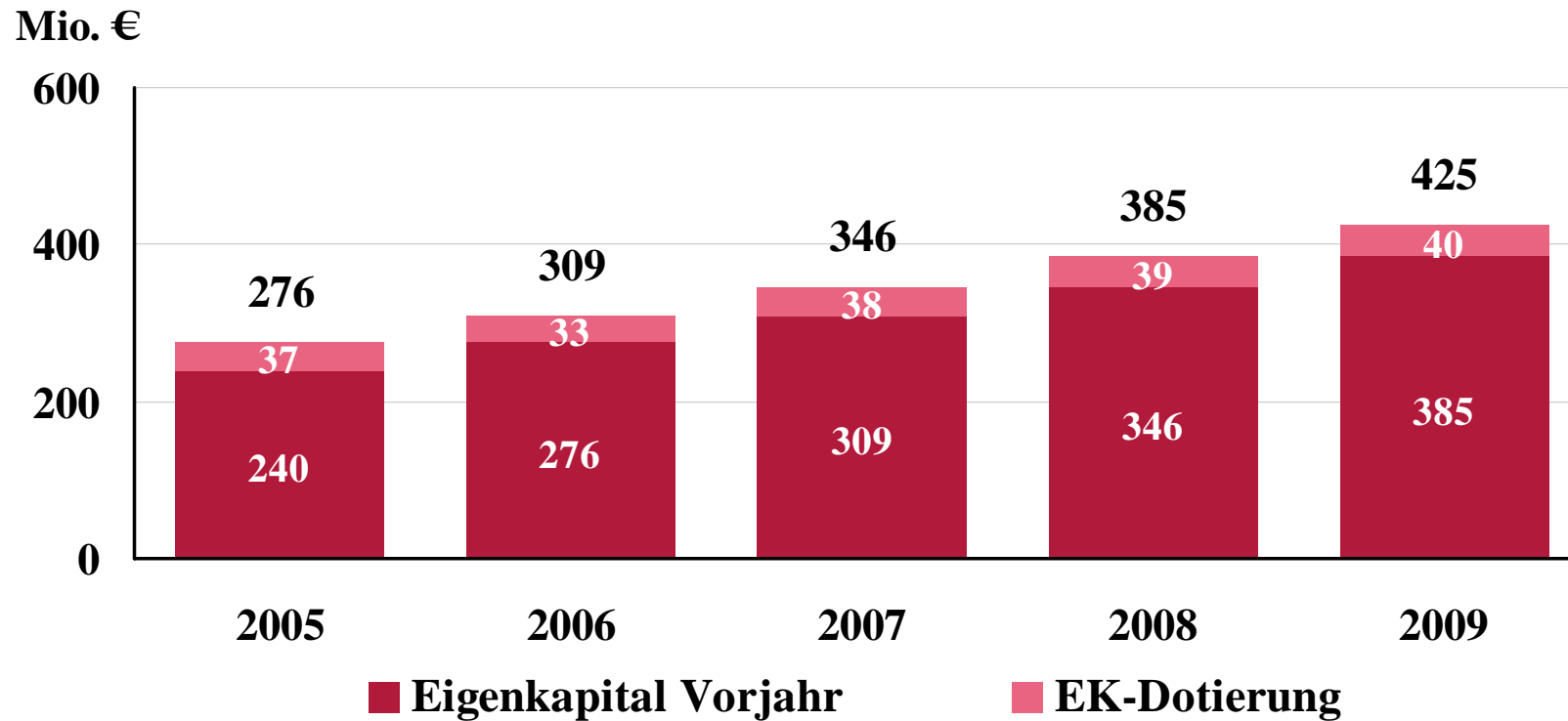
Rohüberschuss wegen geringerem Kapitalanlageergebnis und Rückstellungen im Zusammenhang mit Ratenzahlungszuschlägen unter Vorjahr

* vor Steuern und Direktgutschrift



1. Geschäftsjahr 2009 – ALTE LEIPZIGER Leben

Eigenkapital



Langfristige Kontinuität beim Ausbau der Eigenkapitalbasis





HALLESCHER

Krankenversicherung auf Gegenseitigkeit





1. Geschäftsjahr 2009 – HALLESCHE

Die wichtigsten Fakten im Überblick

- **Wachstum**
 - **Nettowachstum Vollversicherte: + 8.267 Personen**
 - **Nettowachstum Zusatzversicherte: + 21.465 Personen**

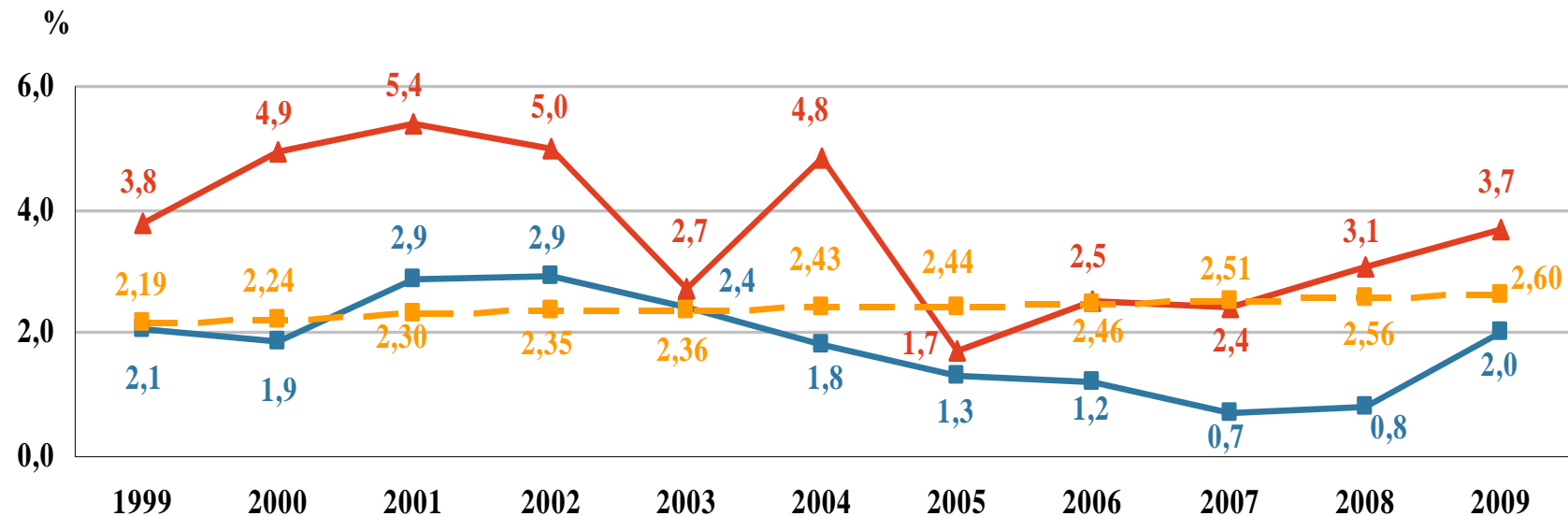
- **Kosten**
 - **Abschlusskostenquote trotz hohem Neugeschäft mit 9,7 % auf Vorjahresniveau**
 - **Verwaltungskostenquote mit 2,9 % gegenüber Vorjahr gesunken**

- **Rentabilität und Sicherheit**
 - **Gutes Kapitalanlageergebnis mit geringen Auswirkungen durch die Finanzmarktkrise**
 - **Versicherungsgeschäftliche Ergebnisquote über Branche**
 - **Eigenkapitalzuführung von 15 Mio. € stärkt exzellente Sicherheitslage**
 - **Weiterhin hohe Bewertungsreserven (115 Mio. €)**
 - **Keine stillen Lasten gemäß § 341b HGB**



1. Geschäftsjahr 2009 – HALLESCHE

Wachstumsrate vollversicherter Personen im Branchenvergleich



—▲— Wachstumsrate HALLESCHE - - - Marktanteil HALLESCHE - Vollversicherung
—■— Wachstumsrate PKV-Branche

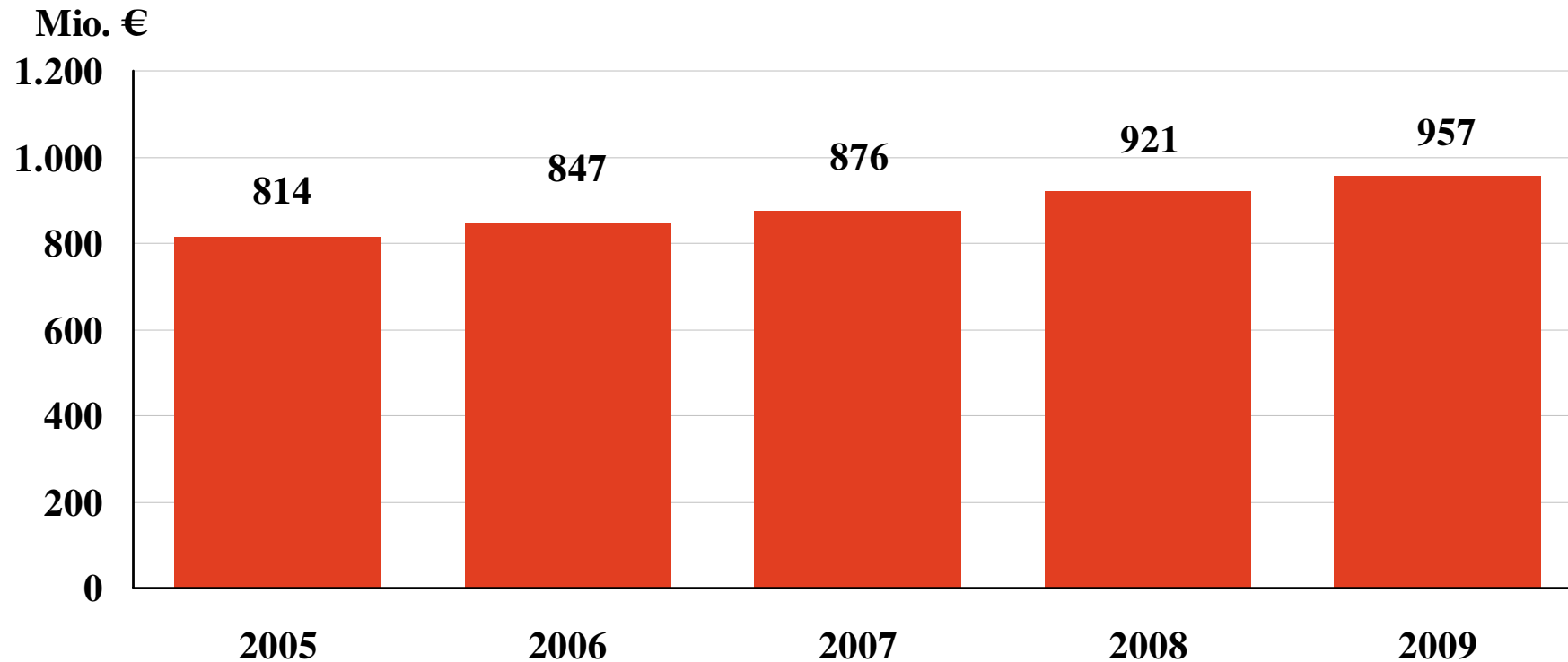
Wachstum der HALLESCHE in der Vollversicherung über PKV-Branchenwert

Quelle: PKV-Verband, Marktanteil der Branchenwerte in 2009 beträgt 97%, Stand 28.04.2010; ZMP



1. Geschäftsjahr 2009 – HALLESCHE

Gebuchte Bruttobeiträge



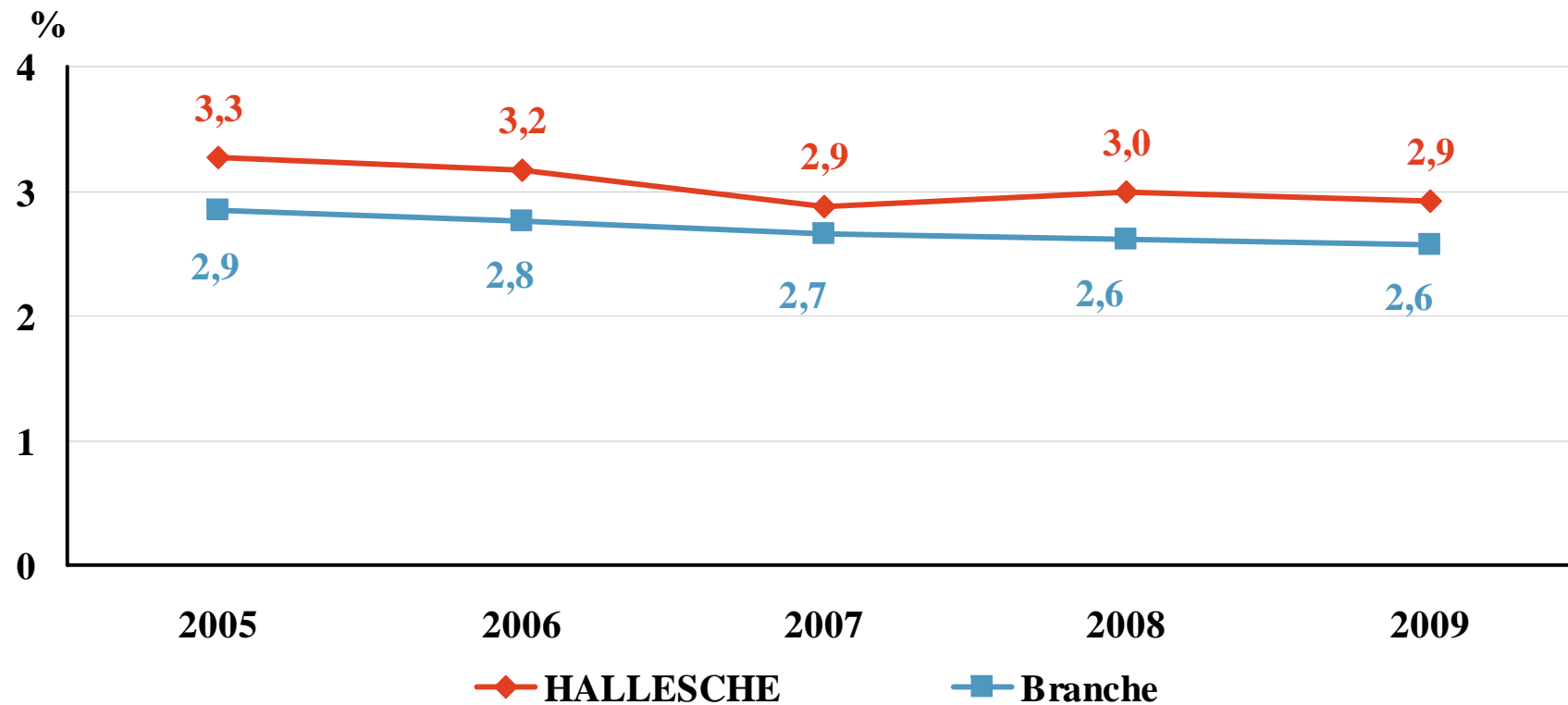
Beiträge wachsen kontinuierlich

Quelle: ZMP



1. Geschäftsjahr 2009 – HALLESCHE

Verwaltungskostenquote*



Verwaltungskostenquote unter Vorjahr

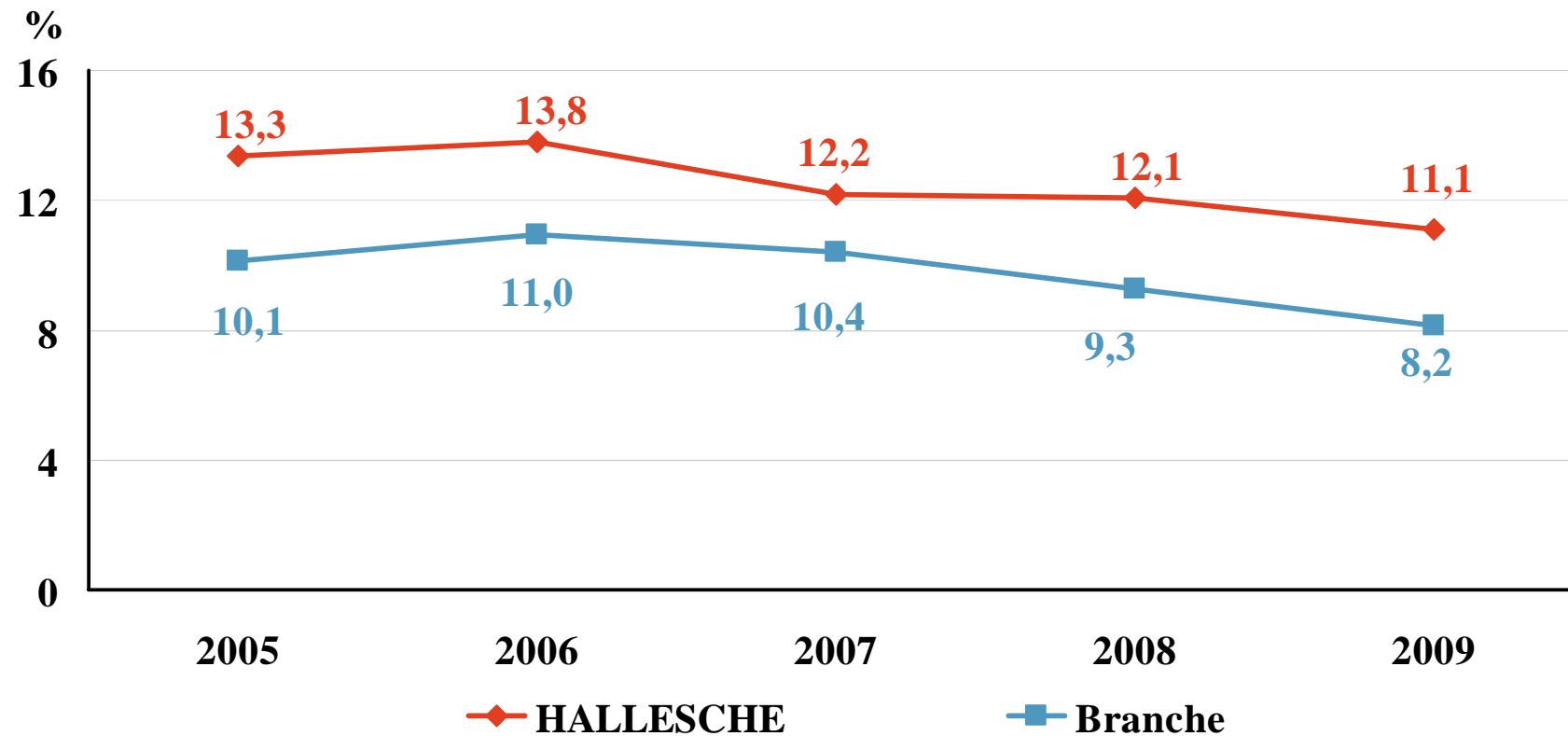
* in % der verdienten Bruttobeiträge

Quelle: PKV-Verband, Marktanteil der Branchenwerte in 2009 beträgt 97%, Stand 28.04.2010; CO



1. Geschäftsjahr 2009 – HALLESCHE

Versicherungsgeschäftliche Ergebnisquote*



Versicherungsgeschäftliche Ergebnisquote weiterhin im zweistelligen Bereich

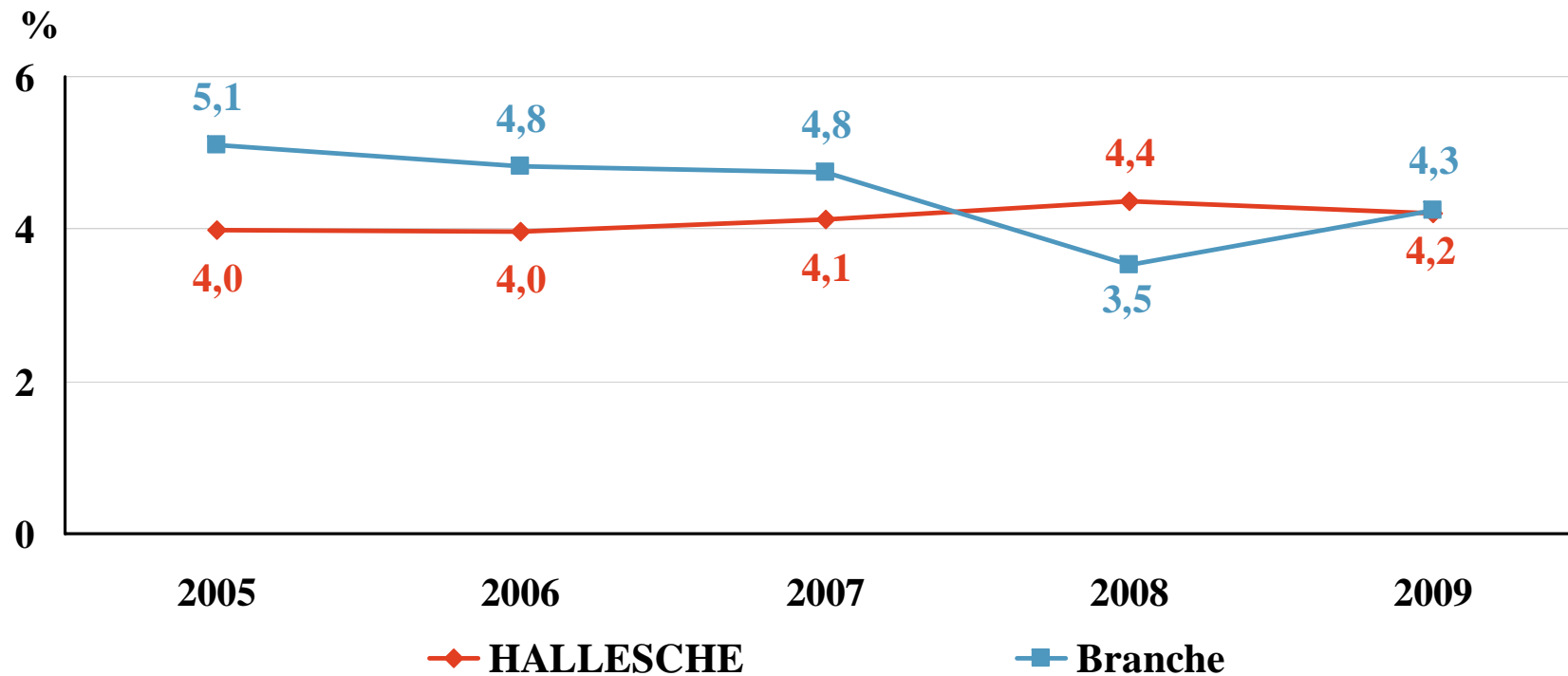
* in % der verdienten Bruttobeiträge

Quelle: PKV-Verband, Marktanteil der Branchenwerte in 2009 beträgt 97%, Stand 28.04.2010; ZMP, CO



1. Geschäftsjahr 2009 – HALLESCHE

Nettoverzinsung*



Nettoverzinsung aufgrund niedrigem Zinsniveau und Abschreibungen leicht unter Vorjahr

* in % der durchschnittlichen Kapitalanlagen

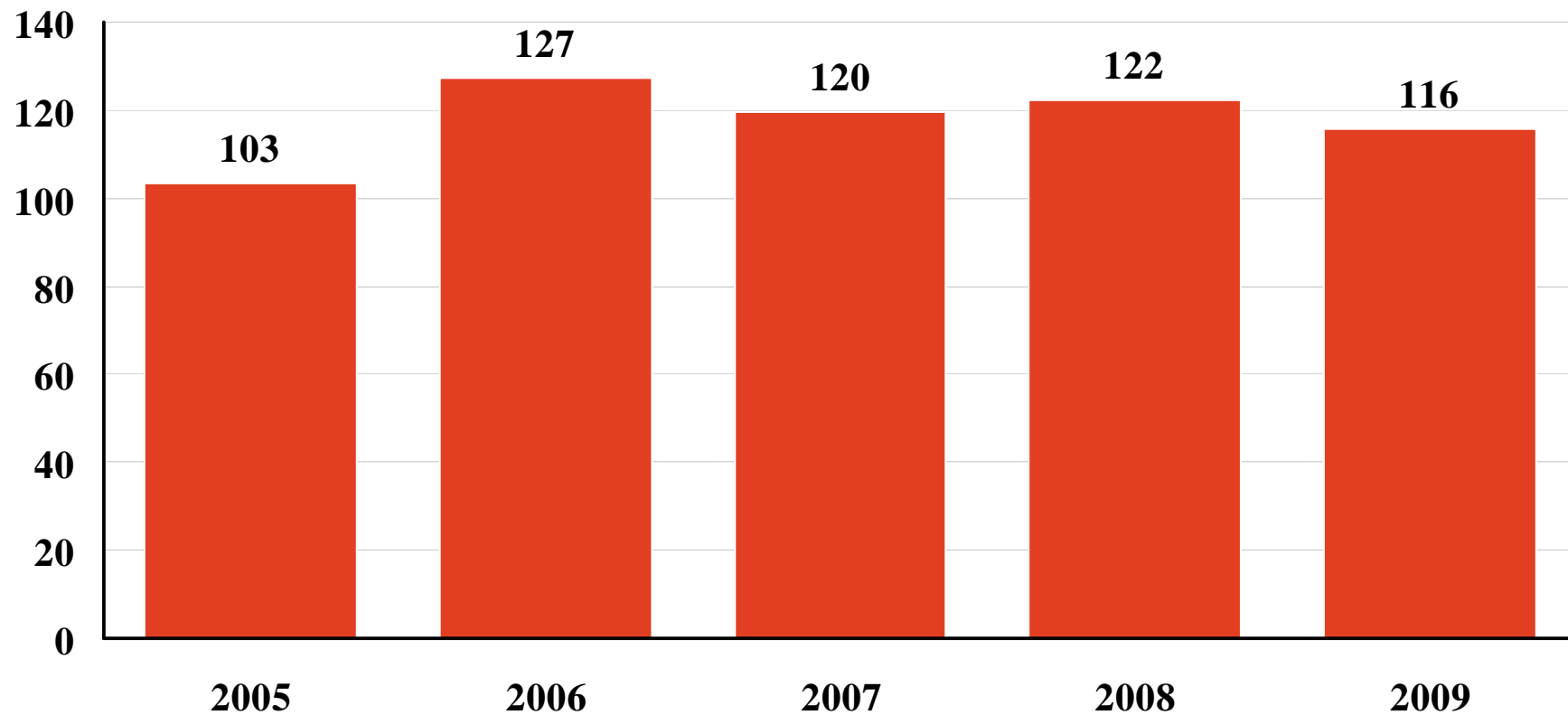
Quelle: PKV-Verband, Marktanteil der Branchenwerte in 2009 beträgt 97%, Stand 28.04.2010; pcr, CO



1. Geschäftsjahr 2009 – HALLESCHE

Überschuss vor Steuern

Mio. €



Weiterhin hoher Überschuss, aufgrund höherer Leistungssteigerungen in 2009 unter Vorjahr

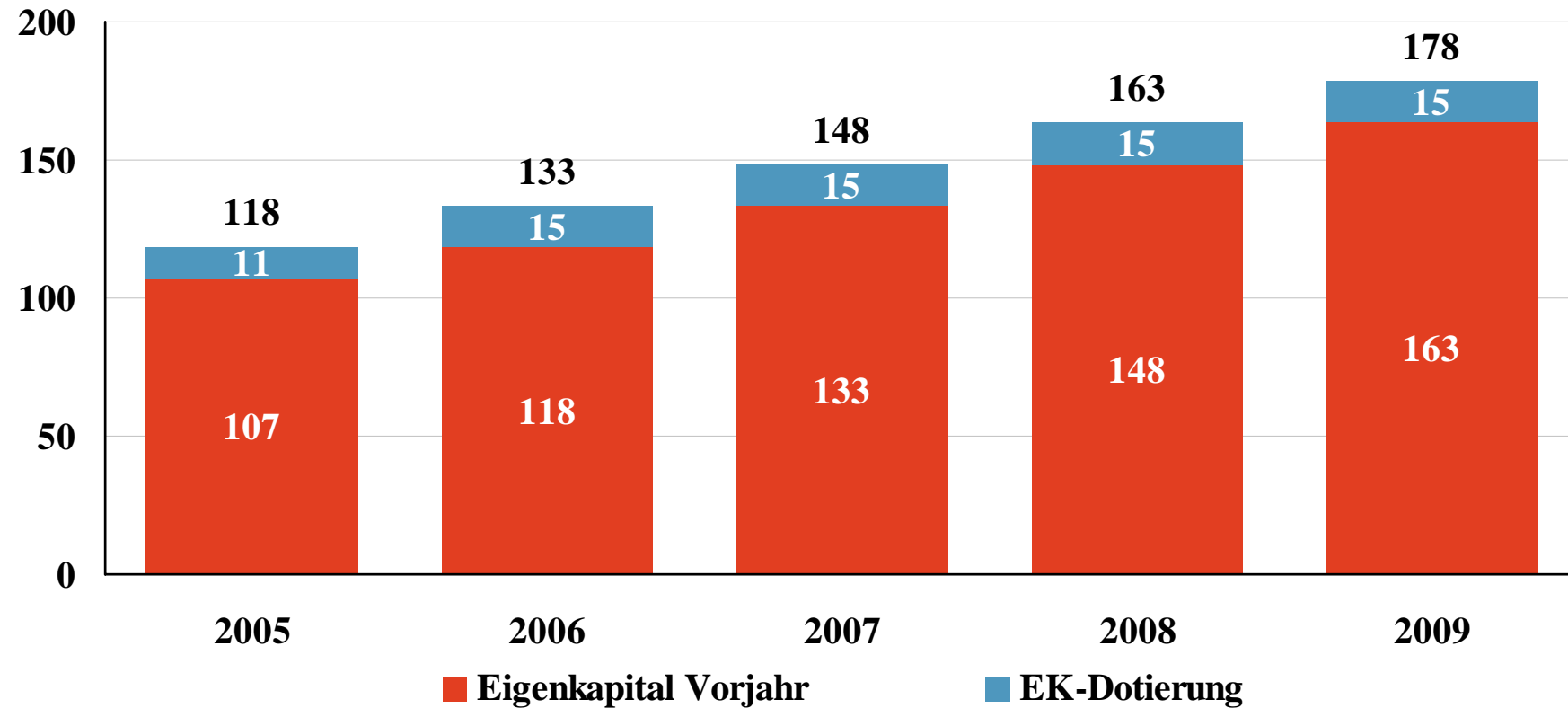
Quelle: CO



1. Geschäftsjahr 2009 – HALLESCHE

Eigenkapital

Mio. €



Kontinuierliche Eigenkapitalzuführung wie in den Vorjahren

Differenzen in den Summen durch Rundungen

Quelle: ZRW, CO



Tochtergesellschaften im ALTE LEIPZIGER – HALLESCHE Konzern





1. Geschäftsjahr 2009 – ALTE LEIPZIGER Sach

2009 im Vergleich zu 2008

Kennzahl		2008	2009	+ / -
Gebuchte Bruttobeiträge	Mio. €	434,7	437,7	1%
Schadenquote f. e. R.	%	69,6	73,0	+ 3,4 PP
Betriebskostenquote f. e. R.	%	31,2	31,5	+ 0,3 PP
Combined ratio (brutto)	%	99,7	102,6	+ 2,9 PP
Rückstellungsquote f. e. R.	%	141,9	140,4	- 1,5 PP
Jahresergebnis vor Steuern	Mio. €	16,9	12,0	-29%
Steueraufwand	Mio. €	10,7	2,3	-79%
Jahresergebnis nach Steuern	Mio. €	6,2	9,6	55%

Ergebnisanstieg trotz höherer Schadenquote und Aufwendungen durch BilMoG-Anwendung

1. Geschäftsjahr 2009 – ALTE LEIPZIGER – HALLESCHE Konzern



Beitragseinnahmen/Mittelzuflüsse pro Gesellschaft in Mio. €

	2008	2009	+ / -
ALTE LEIPZIGER Leben	1.283	1.404	9%
HALLESCHE Kranken	921	957	4%
ALTE LEIPZIGER Sach	435	438	1%
ALTE LEIPZIGER Pensionskasse	22	22	0%
ALTE LEIPZIGER Pensionsfonds	1	0	-69%
Summe Versicherungen	2.661	2.820	6%
ALTE LEIPZIGER Trust ¹⁾	44	36	-17%
ALTE LEIPZIGER Bauspar ²⁾	160	185	16%
Summe Finanz-/Kreditinstitute	204	222	9%
Gesamtumsatz	2.865	3.042	6%

1) Brutto-Mittelzufluss der Publikumsfonds aus der Vertriebsorganisation,
ohne den Absatz von Drittfonds und das über die BHF-Bank getätigte Direktgeschäft

2) Spar- und Tilgungsgeldeingang

Differenzen in den Summen durch Rundungen



2. Aktuelle Entwicklung 2010

Überblick ALTE LEIPZIGER – HALLESCHE Konzern

ALTE LEIPZIGER Leben / HALLESCHE Kranken

- **Stabile Neugeschäfts- und Beitragsentwicklung**
- **Produktentwicklungen**
 - **Leben: Einmalprodukt ALfonds^{1mal} und Kapitalisierungsprodukt**
 - **HALLESCHE erneuert Beamtentarife**
- **Weiterhin keine Auswirkungen der Finanzmarktkrise auf Kapitalanlage-Ergebnisse durch sicherheitsorientierte, risikogesteuerte Kapitalanlagepolitik**
- **Kontinuierliche Stärkung der Eigenkapitalbasis**
- **Mitarbeitergewinnung durch Erstausbildung**